

2020년 2학기 중소기업 취업연계 장학사업  
(희망사다리 I 유형)  
계속장학생 보증보험 매뉴얼

한국장학재단 취업연계장학부

## (방법1) 카카오페이 인증 방법

문자 수신 ▶ 카카오페이 인증(지문, 비밀번호)

# 1 개인정보제공동의 양식 및 계약 내용 확인

① 서울보증보험에서 보낸 개인정보제공동의 안내 문자를 수신하고, 내용 확인 후 링크를 클릭합니다.

※ 연락처가 변경이 되었다면, 한국장학재단 홈페이지에서 본인의 연락처를 즉시 수정하시기 바랍니다.

② 가입내역을 확인 후 주민등록번호 입력 및 동의를 클릭합니다. (30분 내 인증 필요)

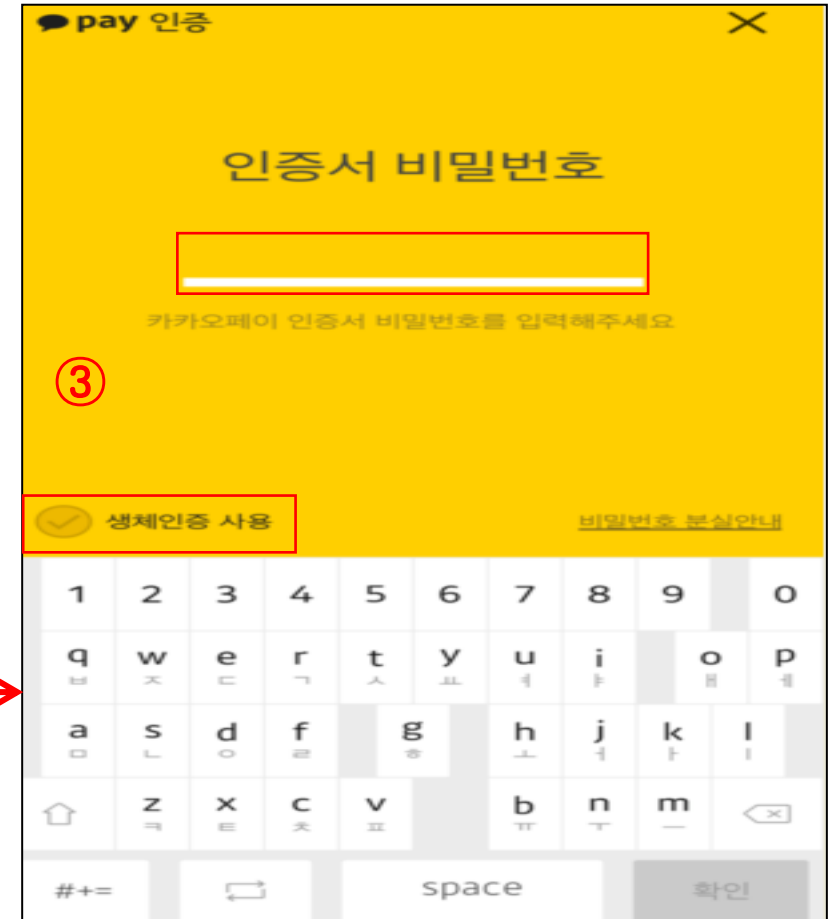

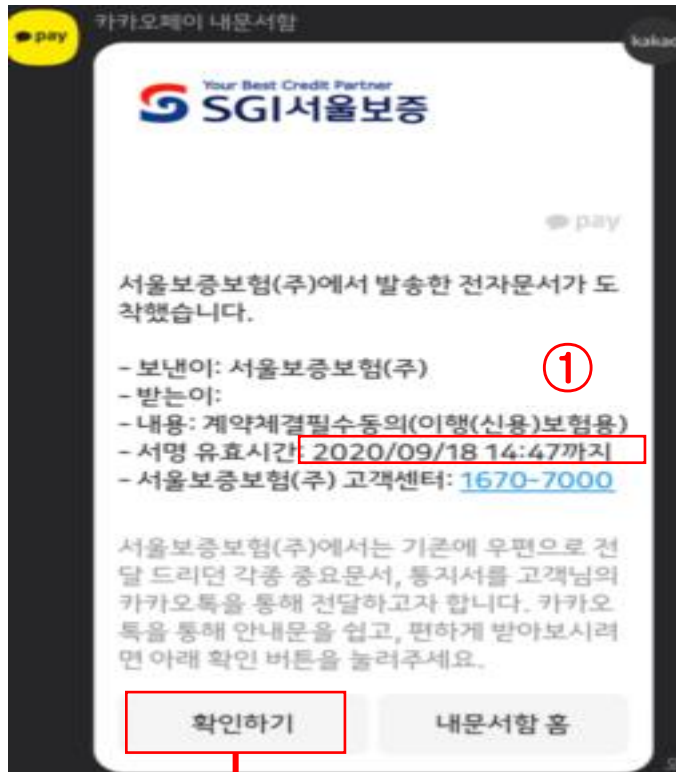
The image displays a sequence of four mobile phone screenshots illustrating the process of receiving and acting on a text message regarding personal information consent and insurance agreement.

- Screenshot 1:** Shows an incoming text message from SKT at 1:37 PM. The message is from '02-...' and contains information about a personal information consent form and an insurance agreement. A red box highlights the URL: <https://www-t.sgic.co.kr/chp/iutf/ib/elfi/bi/individualAgreement/?mngmNo=2170110>. A red circle with the number '1' is placed next to this URL.
- Screenshot 2:** Shows the user opening a web browser to the URL mentioned in the text message. The page title is '계약체결 필수동의' (Mandatory Agreement for Contract Conclusion). A red box highlights the '카카오페이 인증 동의' (KakaoPay Authentication Consent) button. A red circle with the number '2' is placed next to this button.
- Screenshot 3:** Shows the user entering their resident registration number (주민등록번호) into a field. A red box highlights the input field.
- Screenshot 4:** Shows the user clicking the '카카오페이 인증 동의' (KakaoPay Authentication Consent) button. A red box highlights the button.

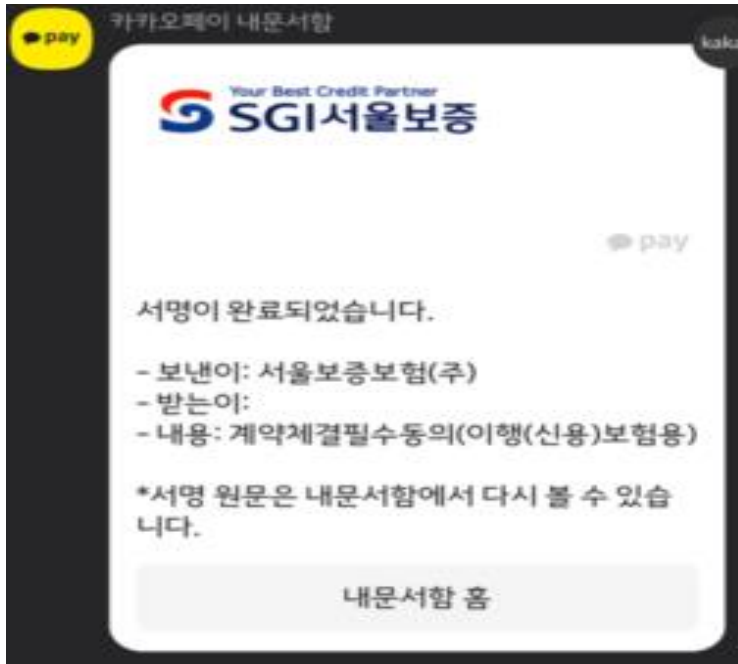
A large red text box in the center of the screenshots reads: '카카오페이 인증 동의' 클릭 후 30분 내 인증 완료해야 함 (Must complete authentication within 30 minutes after clicking 'KakaoPay Authentication Consent').

## 2 카카오페이 인증 진행

- ① 카카오톡으로 전자문서가 도착한 것을 확인합니다. 30분 내에 서명을 완료하셔야 유효합니다.
- ② 동의 관련 내용을 다시 확인한 후 서명하기를 누릅니다.
- ③ 비밀번호나 생체인증(지문)을 이용하여 카카오페이 인증을 완료합니다.



① 다음과 같이 완료되었다는 메시지가 오면 완료된 것입니다.(보증보험료 결제 등 불필요)



## 자주 하시는 질문

### 1. 보증보험은 왜 해야 하나요? 매 학기 해야 하는 건가요?

>> 장학금 수혜 이후 의무재직 이행 보증 때문이며 매 학기 의무재직이 생성되므로 매 학기 완료하여야 합니다. 미완료 시 장학금이 지급되지 않으며, 등록금을 자비 납부해야 하므로, 가능한 즉시 완료 바랍니다.

### 2. 예전에는 조회동의 하고 전자서명까지 했었는데, 이번에는 개인정보제공동의만 하면 되나요? 그것과 동일한 절차인가요?

>> 과거에는 조회동의하고 전자서명까지 했어야 하나, 금번 학기부터는 이번에 안내 드리는 '개인정보제공동의'만 진행하시면 됩니다.

### 3. 저는 카카오페이가 없고, 새로 가입하는 것도 불가능합니다. 예전처럼 PC에서 공인인증서로 진행하면 안되나요?

>> 서울보증보험에서 모바일 앱에서 공인인증서를 이용하여 개인정보 제공동의를 진행할 수 있도록 개발을 완료하였습니다.(PC 공인인증서를 이용한 방법은 개발 중) 카카오페이 인증이 불가능한 분들을 위해 개인정보제공동의 기한을 연장하였으니, 서울보증보험사의 안내에 따라 진행해주시기 바랍니다.

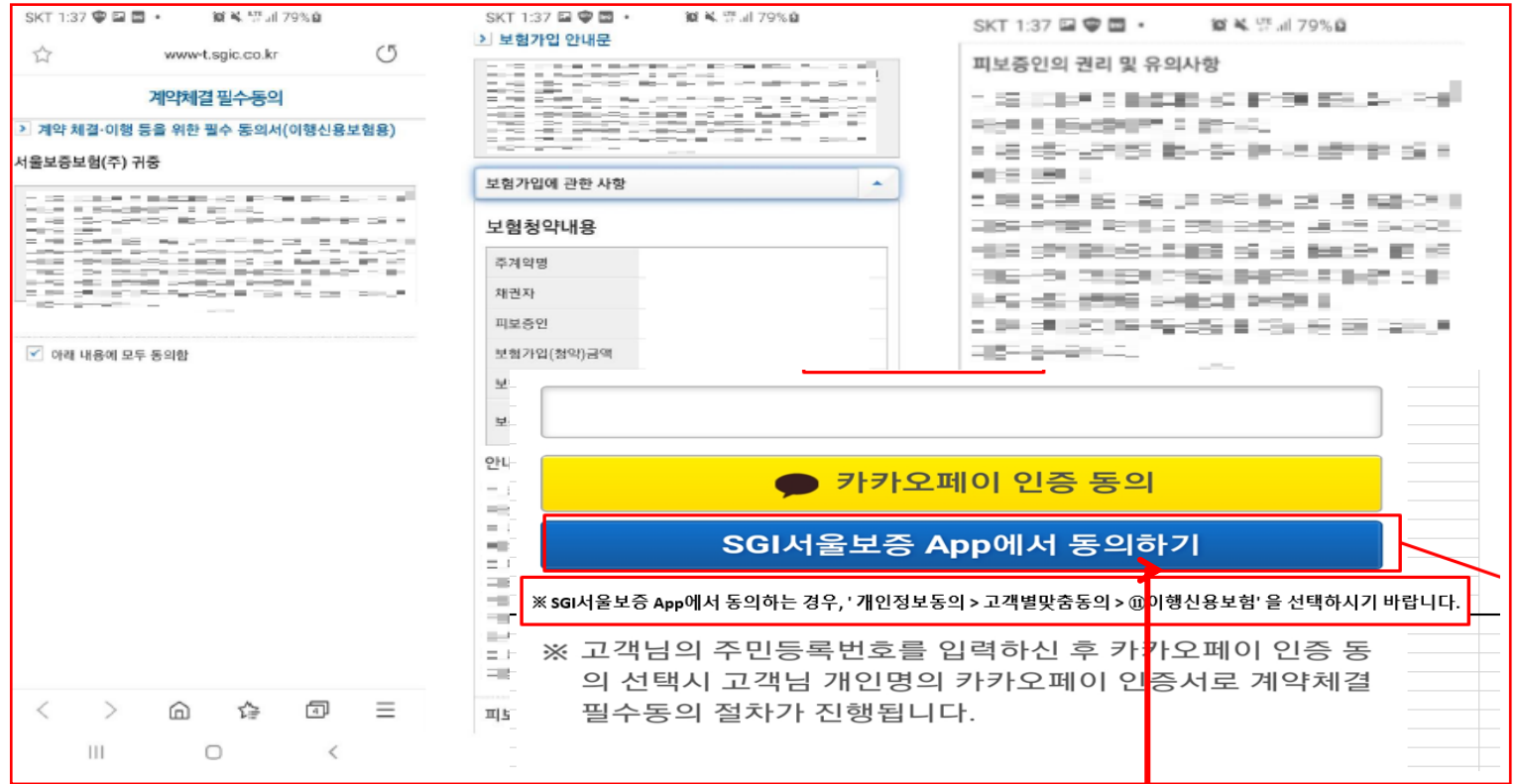
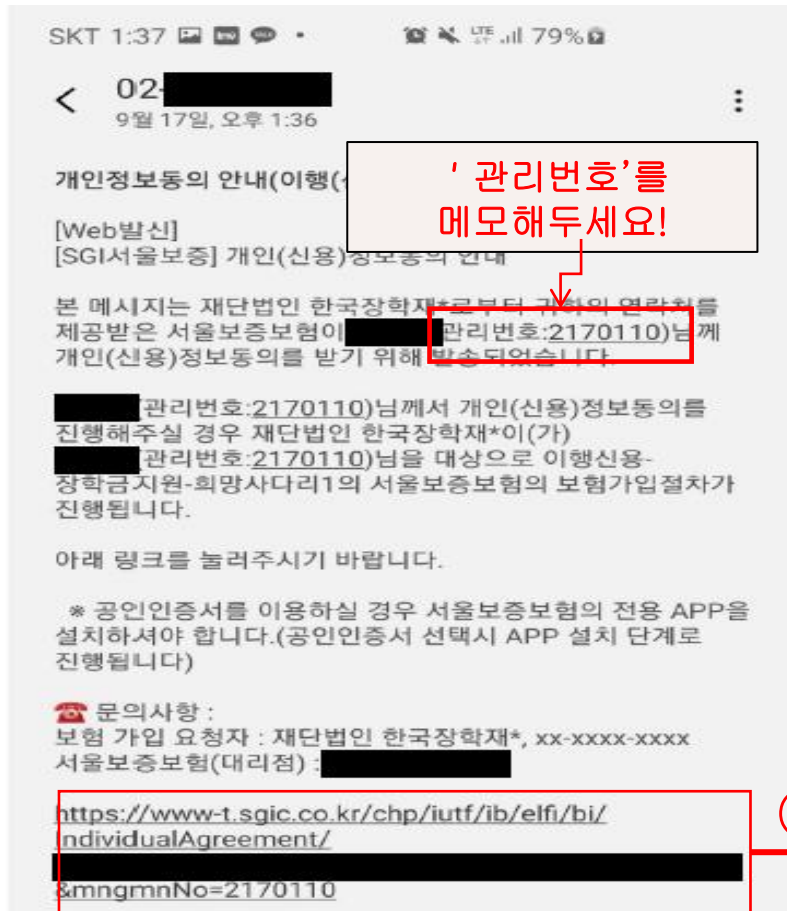
## (방법2) 모바일 공인인증서 방법

문자 수신 ▶ 앱 설치 ▶ 모바일 공인인증서 인증

\* 수신된 문자에서 <관리번호> 확인 필요

# 1 문자 수신 및 서울보증보험 앱(APP) 설치

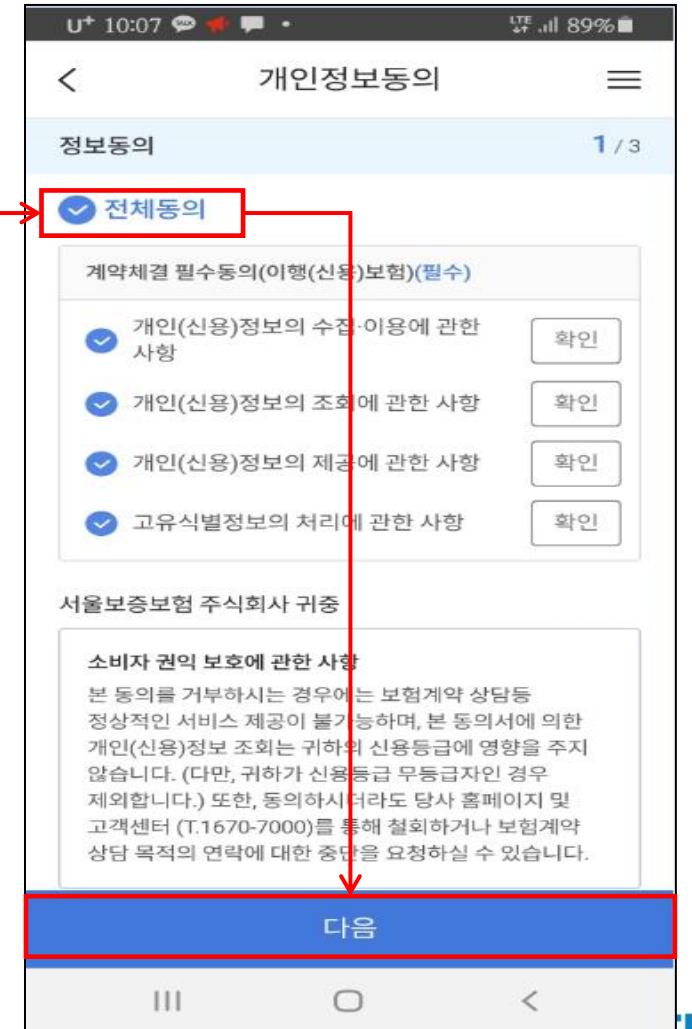
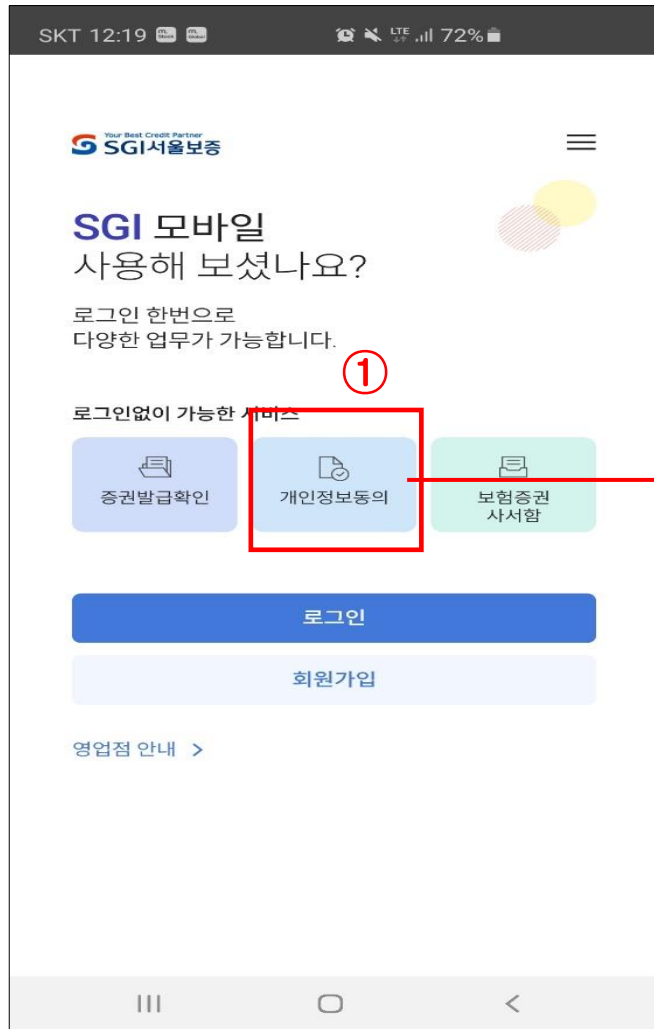
- ① 서울보증보험에서 보낸 개인정보제공동의 안내 문자를 수신하여 관련 내용을 확인하고, <관리번호>를 메모해둡니다. 맨 아래 링크를 클릭합니다.
- ② 가입내역을 확인 후 'SGI서울보증 App에서 동의하기' 클릭 시, 앱 설치가 진행됩니다.



①

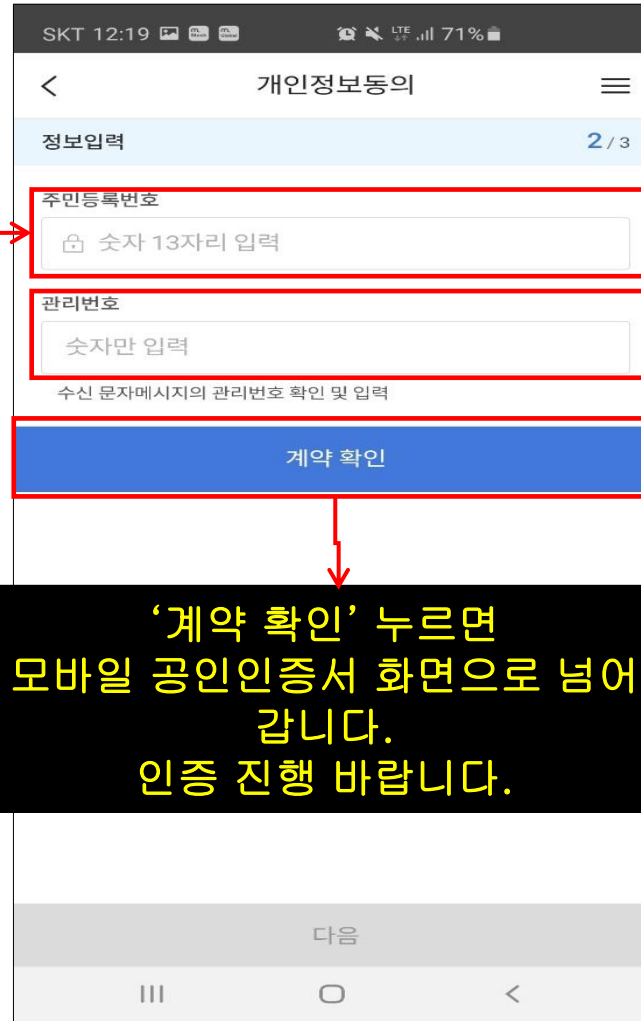
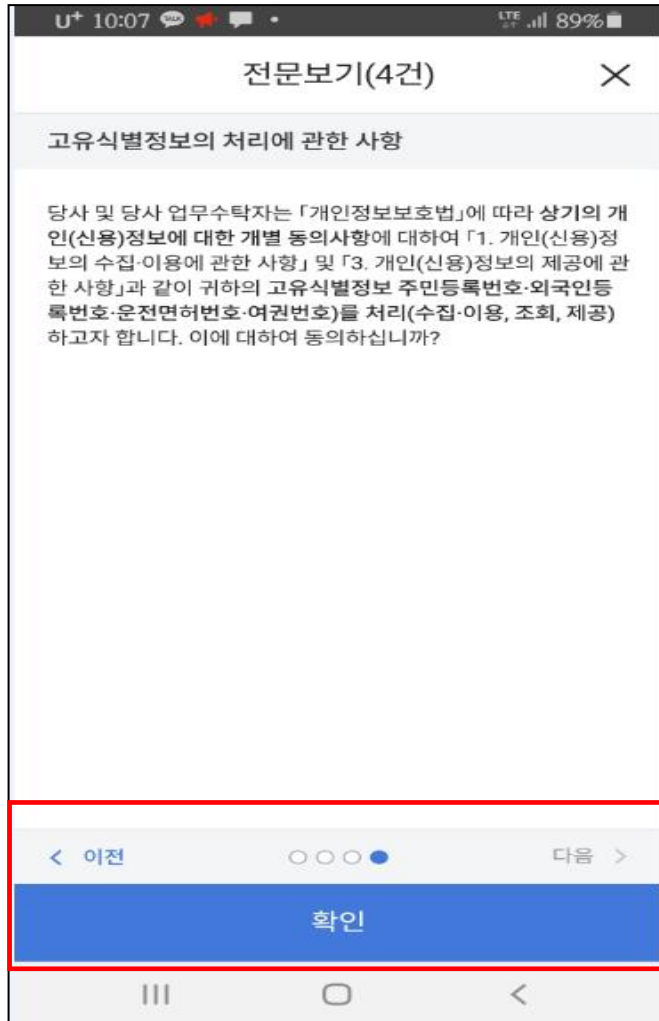
## 2 서울보증보험 어플에서 개인정보동의 진행

- ① 서울보증보험 어플 설치 완료 후, 메인 화면의 '개인정보동의' 클릭합니다
- ② '고객별맞춤' -> 스크롤 맨 밑으로 내려 '11.2 장학금지원' -> '전체동의' 클릭





- ① 옆으로 넘겨가며 모든 내용 확인 후, '확인 버튼을 누릅니다.
- ② 주민등록번호와 관리번호 입력 후 '계약 확인' 누르면 모바일 공인인증서로 서명 가능합니다.



서울보증보험에서 보낸 문자 내용에  
관리번호가 있습니다.

개인정보동의 안내(이행(신용)보험용)

[Web발신]  
[SGI서울보증] 개인(신용)정보동의 안내

본 메시지는 재단법인 한국장학재단로부터 귀하의 연락처를 제공받은 서울보증보험이 (관리번호:2170110)님께 개인(신용)정보동의를 받기 위해 발송되었습니다.

(관리번호:2170110)님께서 개인(신용)정보동의를 진행해주실 경우 재단법인 한국장학재단이(가) (관리번호:2170110)님을 대상으로 이행신용-장학금지원-희망사다리1 4학년 1학기의 서울보증보험의 보험가입절차가 진행됩니다.

아래 링크를 눌러주시기 바랍니다.

\* 공인인증서를 이용하실 경우 서울보증보험의 전용 APP을 설치하셔야 합니다.(공인인증서 선택시 APP 설치 단계로 진행됩니다)

☎ 문의사항 :  
보험 가입 요청자 : 재단법인 한국장학재단, 1800-0499  
서울보증보험(대리점) :

<https://www.sgic.co.kr/chp/iutf/ib/elfi/bi/IndividualAgreement/CIBMOBI004VM1.mvc?bndno=100000202004116211&mngmnNo=2170110>

감사합니다

“당신의 꿈은  
반드시 이루어집니다”

